




GAZOWY KOCIOŁ CENTRALNEGO OGRZEWANIA

termet s.a.

WKD6270.00.00.00/PL1

Solid Comfort -20

Klasa sezonowej efektywności energetycznej ogrzewania pomieszczeń		A	
Deklarowany profil obciążenia		XL	
Klasa efektywności energetycznej ogrzewania wody		A	
Znamionowa moc cieplna	P_{rated}	20	kW
Roczne zużycie energii	Q_{HE}	35,8	GJ
Roczne zużycie energii elektrycznej	AEC	33	kWh
Roczne zużycie paliwa	AFC	17	GJ
Sezonowa efektywność energetyczna podgrzewania pomieszczeń	η_s	94	%
Efektywność energetyczna podgrzewania wody	η_{wh}	90	%
Poziom mocy akustycznej	L_{wa}	46	dB
Praca w godzinach poza szczytowym obciążeniem		-----	

Szczególne środki ostrożności, jakie stosuje się podczas montażu, instalacji lub konserwacji ogrzewacza pomieszczeń

- Instalacje powietrzno- spalinową dla kotłów typu C należy wykonać z oddzielnie dopuszczonego i wprowadzonego na rynek układu powietrzno- spalinowego. Adaptery łączące kocioł z układem rurowym muszą posiadać króćce pomiarowe. Układ powietrzno- spalinowy musi spełniać warunki techniczne przedstawione w instrukcji.
- Instalacja powietrzno- spalinowa musi być szczelna.
- Zainstalowanie kotła powierz kompetentnej i odpowiednio wykwalifikowanej osobie 1) . Zadbaj o to by instalator pisemnie potwierdził dokonanie sprawdzenia szczelności instalacji gazowej po podłączeniu do urządzenia,
- Niedopuszczalne jest instalowanie i uruchamianie kotła w pomieszczeniu, w którym trwają prace budowlane.
- Czystość powietrza i pomieszczenia, w którym ma być zainstalowany kocioł musi odpowiadać normom stawianym pomieszczeniom przeznaczonym na pobyt ludzi.
- Na instalacji c.o., w.u. i gazowej muszą być zainstalowane odpowiednie filtry, które nie stanowią wyposażenia kotła.
- Usterki spowodowane brakiem filtrów na instalacji c.o. i w.u. oraz na doprowadzeniu gazu, nie będą usuwane w ramach gwarancji.
- Instalacja c.o. musi być dokładnie przepłukana, a czystość wody w instalacji c.o. powinna być porównywalna z czystością wody użytkowej.
- Pierwszego uruchomienia kotła a także jego napraw, regulacji i konserwacji może dokonywać wyłącznie AUTORYZOWANY SERWIS FIRMOWY.
- Kocioł musi być obsługiwany wyłącznie przez osobę dorosłą,
- Nie dokonuj we własnym zakresie żadnych napraw lub przeróbek kotła.
- Nie przytykaj krutek nawiewnych i wyciągowych.
- Nie przechowuj w pobliżu kotła pojemników z substancjami łatwopalnymi, agresywnymi – działającymi silnie korodująco.




1) Pod pojęciem osoba wykwalifikowana rozumie się osoby posiadające kwalifikacje techniczne w dziedzinie domowych czynności montażowych niezbędnych do przyłączenia urządzeń do instalacji gazowej, c.o. i odprowadzającej spaliny, tak jak to przewidują obowiązujące przepisy i normy.

GAZOWY KOCIOŁ CENTRALNEGO OGRZEWANIA

termet s.a.

WKD6260.00.00.00/PL1

Solid Comfort -25

Klasa sezonowej efektywności energetycznej ogrzewania pomieszczeń		A	
Deklarowany profil obciążenia		XL	
Klasa efektywności energetycznej ogrzewania wody		A	
Znamionowa moc cieplna	P_{rated}	26	kW
Roczne zużycie energii	Q_{HE}	42,7	GJ
Roczne zużycie energii elektrycznej	AEC	37	kWh
Roczne zużycie paliwa	AFC	17	GJ
Sezonowa efektywność energetyczna podgrzewania pomieszczeń	η_s	93	%
Efektywność energetyczna podgrzewania wody	η_{wh}	89	%
Poziom mocy akustycznej	L_{wa}	49	dB
Praca w godzinach poza szczytowym obciążeniem		-----	

Szczególne środki ostrożności, jakie stosuje się podczas montażu, instalacji lub konserwacji ogrzewacza pomieszczeń

- Instalacje powietrzno- spalinową dla kotłów typu C należy wykonać z oddzielnie dopuszczonego i wprowadzonego na rynek układu powietrzno- spalinowego. Adaptery łączące kocioł z układem rurowym muszą posiadać króćce pomiarowe. Układ powietrzno- spalinowy musi spełniać warunki techniczne przedstawione w instrukcji.
- Instalacja powietrzno- spalinowa musi być szczelna.
- Zainstalowanie kotła powierz kompetentnej i odpowiednio wykwalifikowanej osobie 1) . Zadbaj o to by instalator pisemnie potwierdził dokonanie sprawdzenia szczelności instalacji gazowej po podłączeniu do urządzenia,
- Niedopuszczalne jest instalowanie i uruchamianie kotła w pomieszczeniu, w którym trwają prace budowlane.
- Czystość powietrza i pomieszczenia, w którym ma być zainstalowany kocioł musi odpowiadać normom stawianym pomieszczeniom przeznaczonym na pobyt ludzi.
- Na instalacji c.o., w.u. i gazowej muszą być zainstalowane odpowiednie filtry, które nie stanowią wyposażenia kotła.
- Usterki spowodowane brakiem filtrów na instalacji c.o. i w.u. oraz na doprowadzeniu gazu, nie będą usuwane w ramach gwarancji.
- Instalacja c.o. musi być dokładnie przepłukana, a czystość wody w instalacji c.o. powinna być porównywalna z czystością wody użytkowej.
- Pierwszego uruchomienia kotła a także jego napraw, regulacji i konserwacji może dokonywać wyłącznie AUTORYZOWANY SERWIS FIRMOWY.
- Kocioł musi być obsługiwany wyłącznie przez osobę dorosłą,
- Nie dokonuj we własnym zakresie żadnych napraw lub przeróbek kotła.
- Nie przytykaj krutek nawiewnych i wyciągowych.
- Nie przechowuj w pobliżu kotła pojemników z substancjami łatwopalnymi, agresywnymi – działającymi silnie korodująco.




1) Pod pojęciem osoba wykwalifikowana rozumie się osoby posiadające kwalifikacje techniczne w dziedzinie domowych czynności montażowych niezbędnych do przyłączenia urządzeń do instalacji gazowej, c.o. i odprowadzającej spaliny, tak jak to przewidują obowiązujące przepisy i normy.

GAZOWY KOCIOŁ CENTRALNEGO OGRZEWANIA

termet s.a.

WKD6280.00.00.00/PL1

Solid Comfort -35

Klasa sezonowej efektywności energetycznej ogrzewania pomieszczeń		A	
Deklarowany profil obciążenia		XL	
Klasa efektywności energetycznej ogrzewania wody		A	
Znamionowa moc cieplna	P_{rated}	36	kW
Roczne zużycie energii	Q_{HE}	60,5	GJ
Roczne zużycie energii elektrycznej	AEC	37	kWh
Roczne zużycie paliwa	AFC	18	GJ
Sezonowa efektywność energetyczna podgrzewania pomieszczeń	η_s	94	%
Efektywność energetyczna podgrzewania wody	η_{wh}	87	%
Poziom mocy akustycznej	L_{wa}	50	dB
Praca w godzinach poza szczytowym obciążeniem		-----	

Szczególne środki ostrożności, jakie stosuje się podczas montażu, instalacji lub konserwacji ogrzewacza pomieszczeń

- Instalacje powietrzno- spalinową dla kotłów typu C należy wykonać z oddzielnie dopuszczonego i wprowadzonego na rynek układu powietrzno- spalinowego. Adaptery łączące kocioł z układem rurowym muszą posiadać króćce pomiarowe. Układ powietrzno- spalinowy musi spełniać warunki techniczne przedstawione w instrukcji.
- Instalacja powietrzno- spalinowa musi być szczelna.
- Zainstalowanie kotła powierz kompetentnej i odpowiednio wykwalifikowanej osobie 1) . Zadbaj o to by instalator pisemnie potwierdził dokonanie sprawdzenia szczelności instalacji gazowej po podłączeniu do urządzenia,
- Niedopuszczalne jest instalowanie i uruchamianie kotła w pomieszczeniu, w którym trwają prace budowlane.
- Czystość powietrza i pomieszczenia, w którym ma być zainstalowany kocioł musi odpowiadać normom stawianym pomieszczeniom przeznaczonym na pobyt ludzi.
- Na instalacji c.o., w.u. i gazowej muszą być zainstalowane odpowiednie filtry, które nie stanowią wyposażenia kotła.
- Usterki spowodowane brakiem filtrów na instalacji c.o. i w.u. oraz na doprowadzeniu gazu, nie będą usuwane w ramach gwarancji.
- Instalacja c.o. musi być dokładnie przepłukana, a czystość wody w instalacji c.o. powinna być porównywalna z czystością wody użytkowej.
- Pierwszego uruchomienia kotła a także jego napraw, regulacji i konserwacji może dokonywać wyłącznie AUTORYZOWANY SERWIS FIRMOWY.
- Kocioł musi być obsługiwany wyłącznie przez osobę dorosłą,
- Nie dokonuj we własnym zakresie żadnych napraw lub przeróbek kotła.
- Nie przytykaj kratak nawiewnych i wyciągowych.
- Nie przechowuj w pobliżu kotła pojemników z substancjami łatwopalnymi, agresywnymi – działającymi silnie korodująco.

1) Pod pojęciem osoba wykwalifikowana rozumie się osoby posiadające kwalifikacje techniczne w dziedzinie domowych czynności montażowych niezbędnych do przyłączenia urządzeń do instalacji gazowej, c.o. i odprowadzającej spaliny, tak jak to przewidują obowiązujące przepisy i normy.